

# CORPORACIÓN EMPRESARIAL DEL ORIENTE ANTIOQUEÑO

Estados Financieros por los años terminados  
al 31 de diciembre de 2023 y 2022.

## CORPORACIÓN EMPRESARIAL DEL ORIENTE ANTIOQUEÑO

### Certificación a los Estados Financieros

Declaramos que hemos verificado previamente las afirmaciones contenidas en los estados financieros de la CORPORACION EMPRESARIAL DEL ORIENTE ANTIOQUEÑO finalizados al 31 de diciembre de 2023 y 2022, los cuales se han tomado fielmente de libros de la CORPORACION EMPRESARIAL DEL ORIENTE ANTIOQUEÑO. Por lo tanto:

- Los activos y pasivos existen en la fecha de corte y las transacciones registradas se han realizado durante el periodo.
- Los activos corresponden a recursos controlados del que se espera obtener, en el futuro beneficios económicos (derechos).
- Los pasivos están representados por obligaciones que se tiene al cierre del periodo informado, y que para cancelarla, se espera desprenderse de recursos que incorporan beneficios económicos (obligaciones).
- Todos los elementos han sido reconocidos como importes apropiados.
- Los hechos económicos han sido correctamente clasificados, descritos y revelados.

Los Estados Financieros han sido autorizados para su divulgación por el Representante Legal y Junta directiva el 20 de febrero de 2024. Estos estados financieros van a ser puestos a consideración del máximo órgano social el próximo marzo 21 de 2024, quien puede aprobar o improbar estos Estados Financieros.

Dado en Rionegro, el 20 de febrero del año 2024.

Cordialmente,



Carolina González Tabares  
Representante Legal




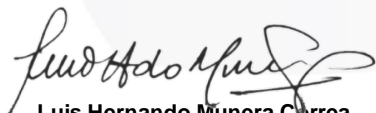
Juliana María Vahos Arroyave  
Contadora  
T.P. 201313 – T


**CORPORACIÓN EMPRESARIAL DEL ORIENTE ANTIOQUEÑO**  
**NIT 890.985.350-9**  
**ESTADO DE SITUACIÓN FINANCIERA**  
**A DICIEMBRE 31 de 2023**  
**(cifras expresadas en miles de pesos colombianos)**

<b>Activos</b>	<b>NOTAS</b>	<b>31/12/2023</b>	<b>31/12/2022</b>	<b>\$</b>	<b>%</b>
<b>Activos Corrientes</b>					
Efectivo y equivalentes al efectivo	Nota 3	<b>248.756</b>	<b>170.512</b>	<b>78.244</b>	<b>45,9%</b>
Caja menor		300	300	0	0,0%
Bancos Nacionales		248.456	170.212	78.244	46,0%
<b>Instrumentos Financieros Inversiones Corrientes</b>	Nota 4	<b>600.423</b>	<b>450.467</b>	<b>149.956</b>	<b>33,3%</b>
Acciones		423	467	-44	-9,5%
CDT		600.000	450.000	150.000	33,3%
<b>Cuentas comerciales por cobrar y otras cuentas por cobrar corrientes</b>	Nota 5	<b>224.219</b>	<b>129.785</b>	<b>94.434</b>	<b>72,8%</b>
Afiliados		226.212	158.215	67.997	43,0%
Cuenta correctora afiliados		-14.335	-32.857	-18.522	-56,4%
Impuestos a favor		5.722	547	5.175	946,1%
Anticipos y avances		54	1.418	-1.364	-96,2%
Ingresos por cobrar		6.565	0	6.565	100,0%
Deudores Varios		0	2.462	-2.462	-100,0%
<b>Intangibles</b>	Nota 6	<b>560</b>	<b>428</b>	<b>133</b>	<b>31,0%</b>
Licencias software contable		560	428	133	31,0%
<b>Diferidos</b>	Nota 7	<b>858</b>	<b>809</b>	<b>49</b>	<b>6,1%</b>
Seguros		858	809	49	6,1%
<b>Total Activos Corrientes</b>		<b>1.074.815</b>	<b>752.001</b>	<b>322.815</b>	<b>42,9%</b>
<b>Activos no Corrientes</b>		<b>2.718.836</b>	<b>1.174.341</b>	<b>1.544.496</b>	<b>131,5%</b>
<b>Propiedad, planta y equipo</b>	Nota 8	<b>2.718.836</b>	<b>1.174.341</b>	<b>1.544.496</b>	<b>131,5%</b>
Terrenos		1.438.384	400.140	1.038.244	259,5%
Oficinas nueva sede		1.216.270	733.785	482.485	65,8%
Equipos de oficina		28.921	39.767	-10.845	-27,3%
Equipos de computación y comunicaciones		35.261	648	34.613	5337,8%
<b>Total Activos</b>		<b>3.793.652</b>	<b>1.926.341</b>	<b>1.867.310</b>	<b>96,9%</b>

<b>Pasivos</b>	NOTAS	<b>31/12/2023</b>	<b>31/12/2022</b>	<b>\$</b>	<b>%</b>
<b>Pasivos Corrientes</b>					
<b>Obligaciones financieras</b>	<b>Nota 9</b>	<b>843</b>	<b>848</b>	<b>-5</b>	<b>-0,6%</b>
Tarjetas de crédito		843	848	-5	-0,6%
<b>Beneficios a empleados</b>	<b>Nota 10</b>	<b>128.192</b>	<b>84.791</b>	<b>43.401</b>	<b>51,2%</b>
Retenciones y Aportes de Nomina		40.944	29.096	11.848	40,7%
Salarios por pagar		21.748	17.277	4.471	25,9%
Cesantías consolidadas		49.783	30.405	19.378	63,7%
Intereses sobre las Cesantías		5.942	3.576	2.366	66,1%
Vacaciones consolidadas		9.775	4.437	5.338	120,3%
<b>Cuentas por pagar comerciales y otras cuentas por pagar</b>	<b>Nota 11</b>	<b>51.021</b>	<b>12.341</b>	<b>38.680</b>	<b>313,4%</b>
Costos y Gastos por pagar		51.021	12.341	38.680	313,4%
<b>Impuestos corrientes</b>	<b>Nota 12</b>	<b>12.280</b>	<b>6.011</b>	<b>6.269</b>	<b>104,3%</b>
Retención en la fuente		12.280	6.011	6.269	104,3%
<b>Otros pasivos corrientes</b>	<b>Nota 13</b>	<b>19.297</b>	<b>16.964</b>	<b>2.333</b>	<b>13,8%</b>
Anticipos Cuotas de Administración		5.955	3.622	2.333	64,4%
Anticipos Cluster PYMES		13.342	13.342	0	0,0%
<b>Total Pasivos Corrientes</b>		<b>211.634</b>	<b>120.955</b>	<b>90.678</b>	<b>75,0%</b>
<b>Total Pasivos no corrientes</b>	<b>Nota 14</b>	<b>65.175</b>	<b>50.260</b>	<b>14.915</b>	<b>29,7%</b>
Programa Becas CEO - UCO		65.175	50.260	14.915	29,7%
<b>Total Pasivos</b>		<b>276.808</b>	<b>171.215</b>	<b>105.593</b>	<b>61,7%</b>
<b>Activos Netos</b>	<b>Nota 15</b>				
Beneficios acumulados condicionados		1.350.086	1.215.522	134.564	11,1%
Beneficio Neto del Periodo		229.324	134.564	94.760	70,4%
Ajustes por adopción NIIF condicionados		405.041	405.041	0	0,0%
Revalorización de Activos Fijos		1.532.393	0	1.532.393	100,0%
<b>Total Activos Netos</b>		<b>3.516.843</b>	<b>1.755.126</b>	<b>1.761.717</b>	<b>100,4%</b>
<b>Total Pasivo y Activos Netos</b>		<b>3.793.652</b>	<b>1.926.341</b>	<b>1.867.310</b>	<b>96,9%</b>


  
**Carolina González Tabares**  
C.C. 43.979.075  
Directora Ejecutiva  
CEO


  
**Luis Hernando Munera Correa**  
C.C. 15.378.709  
Revisor Fiscal  
Designado por LH MUNERA & CIA  
CONSULTORES SAS.  
T.P. 26.195-T

  
**Juliana María Vahos A.**  
C.C. 1.045.020.022  
Contadora Pública  
T.P. 201.313-T

**CORPORACIÓN EMPRESARIAL DEL ORIENTE ANTIOQUEÑO**  
NIT 890.985.350-9  
**ESTADO DE ACTIVIDADES**  
**A DICIEMBRE 31 de 2023**  
(cifras expresadas en miles de pesos colombianos)

	NOTAS	31/12/2023	31/12/2022	\$	%
<b>Beneficio del periodo</b>	Nota 16				
<b>INGRESOS</b>					
Ingresos de actividades ordinarias Cuotas Sostenimiento		1.573.498	1.187.416	386.082	32,5%
Ingresos de actividades meritorias		893.434	615.138	278.297	45,2%
Ingresos financieros		78.047	10.987	67.060	610,4%
<b>Total Ingresos</b>		<b>2.544.979</b>	<b>1.813.541</b>	<b>731.438</b>	<b>40,3%</b>
<b>EGRESOS</b>	Nota 17				
Gastos de administración		1.489.981	1.161.620	328.361	28,3%
Gastos de actividades meritorias		811.291	502.947	308.344	61,3%
Costos financieros		14.383	14.410	-27	-0,2%
<b>Total Egresos</b>		<b>2.315.655</b>	<b>1.678.977</b>	<b>636.678</b>	<b>37,9%</b>
<b>BENEFICIO NETO DEL PERIODO</b>		<b>229.324</b>	<b>134.564</b>	<b>94.760</b>	<b>70,4%</b>
<b>BENEFIOS NETOS ACUMULADOS CONDICIONADOS AL INICIO DEL PERIODO</b>		<b>1.350.086</b>	<b>1.215.522</b>	<b>37.428</b>	<b>3,1%</b>
<b>BENEFIOS NETOS ACUMULADOS CONDICIONADOS AL FINAL DEL PERIODO</b>		<b>1.579.410</b>	<b>1.350.086</b>	<b>229.324</b>	<b>17,0%</b>


  
**Carolina González Tabares**  
C.C. 43.979.075  
Directora Ejecutiva  
CEO

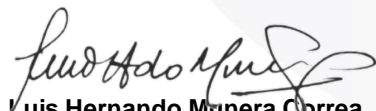
  
**Luis Hernando Munera Correa**  
C.C. 15.378.709  
Revisor Fiscal  
Designado por LH MUNERA & CIA  
CONSULTORES SAS.  
T.P. 26.195-T

  
**Juliana María Vahos A.**  
C.C. 1.045.020.022  
Contadora Pública  
T.P. 201.313-T

**CORPORACIÓN EMPRESARIAL DEL ORIENTE ANTIOQUEÑO**  
**NIT 890.985.350-9**  
**ESTADO DE FLUJO DE EFECTIVO**  
**(cifras expresadas en miles de pesos colombianos)**

	31/12/2023	31/12/2022
<b>FLUJO DE EFECTIVO POR ACTIVIDADES DE OPERACIÓN</b>		
<b>Beneficio Neto del Periodo</b>	<b>229.324</b>	<b>134.564</b>
Más: Depreciaciones	28.647	25.684
Más: Provisiones	0	0
Más: Amortizaciones	13.475	12.191
<b>EFFECTIVO GENERADO POR LA OPERACIÓN</b>	<b>271.447</b>	<b>172.440</b>
<b>CAMBIOS EN ACTIVOS Y PASIVOS CORRIENTES</b>		
Cuentas comerciales por cobrar y otros	(94.434)	(18.255)
Inversiones Corrientes	(149.956)	(450.000)
Diferidos	(13.656)	(12.273)
Obligaciones financieras	(5)	848
Pasivo por beneficios a empleados	43.401	10.136
Cuentas por pagar comerciales y otras cuentas por pagar	38.680	(13.665)
Otros pasivos	2.333	2.447
Pasivos por impuestos corrientes	6.269	1.299
<b>TOTAL CAMBIOS EN ACTIVOS Y PASIVOS CORRIENTES</b>	<b>(167.367)</b>	<b>(479.463)</b>
<b>EFFECTIVO NETO PROVENIENTE POR ACTIVIDADES DE OPERACIÓN</b>	<b>104.079</b>	<b>(307.023)</b>
<b>EFFECTIVO NETO UTILIZADO POR ACTIVIDADES DE INVERSIÓN</b>	<b>(40.750)</b>	<b>0</b>
Propiedades, planta y equipo	(40.750)	0
Activo por impuesto diferido	0	0
<b>EFFECTIVO NETO USADO POR ACTIVIDADES DE FINANCIACIÓN</b>	<b>14.915</b>	<b>4.564</b>
Obligaciones financieras	0	0
Programa Becas CEO - UCO	14.915	4.564
<b>AUMENTO O DISMINUCIÓN NETO DEL EFECTIVO Y EQUIVALENTE AL EFECTIVO</b>	<b>78.244</b>	<b>(302.459)</b>
<b>EFECTIVO Y EQUIVALENTE AL EFECTIVO AL PRINCIPIO DEL PERIODO</b>	<b>170.512</b>	<b>472.970</b>
<b>EFECTIVO Y EQUIVALENTE AL EFECTIVO AL FINAL DEL PERIODO</b>	<b>248.756</b>	<b>170.512</b>

  
**Carolina González Tabares**  
C.C. 43.979.075  
Directora Ejecutiva  
CEO


  
**Luis Hernando Munera Correa**  
C.C. 15.378.709  
Revisor Fiscal  
Designado por LH MUNERA & CIA  
CONSULTORES SAS.  
T.P. 26.195-T

  
**Juliana María Vahos A.**  
C.C. 1.045.020.022  
Contadora Pública  
T.P. 201.313-T

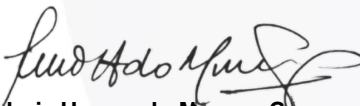


**CORPORACIÓN EMPRESARIAL DEL ORIENTE ANTIOQUEÑO**  
**NIT 890.985.350-9**  
**ESTADO DE CAMBIOS EN EL ACTIVO NETO**  
**(cifras expresadas en miles de pesos colombianos)**


	NOTAS	Beneficios Netos Acumulados Condicionados	Ajustes por Adopción NIIF Condicionados	Total Activo Neto
<b>Saldos a 31 de diciembre de 2022</b>	<b>Nota 18</b>	<b>1.350.086</b>	<b>405.041</b>	<b>1.755.126</b>
Saldo inicial ajustado		1.350.086	405.041	1.755.126
<b>Total Beneficio Neto año 2023</b>		<b>229.324</b>	<b>0</b>	<b>229.324</b>
<b>Otras variaciones del activo neto</b>		-	<b>1.532.393</b>	<b>1.532.393</b>
Ajustes de propiedad planta y equipo al valor por revalorización del patrimonio		-	1.532.393	1.532.393
<b>Saldos a 31 de diciembre de 2023</b>		<b>1.579.410</b>	<b>1.937.433</b>	<b>3.516.843</b>



**Carolina González Tabares**  
C.C. 43.979.075  
Directora Ejecutiva  
CEO



**Luis Hernando Munera Correa**  
C.C. 15.378.709  
Revisor Fiscal  
Designado por LH MUNERA & CIA  
CONSULTORES SAS.  
T.P. 26.195-T



**Juliana María Vahos A.**  
C.C. 1.045.020.022  
Contadora Pública  
T.P. 201.313-T

**CORPORACIÓN EMPRESARIAL DEL ORIENTE ANTIOQUEÑO**  
**NIT 890.985.350-9**  
**ESTADO DE REVELACIONES**  
**A 31 DE DICIEMBRE DEL 2023 COMPARATIVAS CON 31 DE DICIEMBRE DEL 2022**  
**(cifras expresadas en miles de pesos colombianos)**

**NOTA 1**  
**INFORMACIÓN GENERAL**  
**1.1 Información sobre la entidad**

La CORPORACIÓN EMPRESARIAL DEL ORIENTE ANTIOQUEÑO (CEO), es una entidad sin ánimo de lucro (ESAL), con personería Jurídica No. 34042 del 22 de julio de 1985 otorgada por la Gobernación de Antioquia; la Corporación es una entidad no contribuyente y declarante de ingresos y patrimonio, según el artículo 23 del Estatuto Tributario; no pertenece al Régimen Tributario Especial, según el artículo 19 parágrafo 1° del Estatuto Tributario. Su objeto social consiste en promover el desarrollo empresarial en el Oriente Antioqueño, comprometiéndose con el mejoramiento de la calidad de vida de la comunidad y la protección al Medio Ambiente.

Tiene su domicilio principal en la Vía Rionegro Llanogrande Km. 4 en el Municipio de Rionegro Antioquia y su duración es indefinida.

Actualmente su Representante Legal es la señora CAROLINA GONZÁLEZ TABARES quien se identifica con la C.C. 43.979.075.

**1.2 Períodos de presentación**

La CORPORACIÓN EMPRESARIAL DEL ORIENTE ANTIOQUEÑO (CEO) tiene definido efectuar un corte de sus cuentas, preparar y difundir estados financieros de propósito general al 31 de diciembre de cada año. Estos estados financieros se presentan para los siguientes periodos contables:

- Estado de Situación Financiera al 31 de diciembre de 2023 y 2022.
- Estados de Actividades, por los periodos del 1 de enero al 31 de diciembre de 2023 y 2022, respectivamente.
- Estado de Flujos de Efectivo, por los periodos del 1 de enero al 31 de diciembre de 2023 y 2022, respectivamente.
- Estado de Cambios en el Activo Neto, por los ejercicios terminados al 31 de diciembre de 2023 y 2022.

**1.3 Bases de preparación**

Los estados financieros han sido preparados sobre la base del modelo de costo histórico. El costo histórico esta generalmente basado sobre el valor razonable de la contraprestación entregada en el intercambio de bienes y servicios.

Para efectos legales en Colombia, los estados financieros principales son los estados financieros separados o individuales, los cuales se presentan en pesos colombianos, por ser la moneda de presentación o reporte para todos los efectos. La moneda funcional de la CORPORACIÓN EMPRESARIAL DEL ORIENTE ANTIOQUEÑO (CEO) es el peso colombiano, que corresponde a la moneda del entorno económico principal en el que opera.

**1.4 Principio de negocio en marcha**

Luego de preparar y analizar los Estados Financieros comparativos al corte del ejercicio 31 de diciembre de 2023, la Administración de la CORPORACIÓN EMPRESARIAL DEL ORIENTE ANTIOQUEÑO (CEO), ha llegado a la conclusión de que no existe incertidumbre en sus operaciones y además tiene capacidad para seguir funcionando en el largo plazo.

**NOTA 2**  
**PRINCIPALES POLÍTICAS CONTABLES BAJO NIIF**

Las principales políticas contables utilizadas por la CORPORACIÓN EMPRESARIAL DEL ORIENTE ANTIOQUEÑO (CEO) en la preparación de los estados financieros son las contenidas en las Normas Internacionales de Contabilidad (NIC) y la Normas Internacionales de Información Financiera (NIIF).



Los presentes estados financieros han sido preparados de conformidad con el anexo compilatorio 2 del DUR 2420 de 2015 (incorporado por el decreto 2483 de 2018), el cual es congruente, en todo aspecto significativo, con el Estándar para Pymes emitido por el IASB en mayo de 2015.

A continuación se describen las principales políticas contables, en concordancia con el nuevo marco normativo contable en Colombia.

### **2.1 Activos, Pasivos y Patrimonio**

Los activos son recursos controlados por la CEO como resultado de sucesos pasados, del que la entidad espera obtener, en el futuro, beneficios económicos.

Los pasivos son obligaciones presentes de la CEO, surgidas a raíz de sucesos pasados y a su vencimiento la Corporación espera desprenderse de recursos que incorporan beneficios económicos.

El patrimonio es la parte residual de los activos de la CEO, una vez deducidos todos sus pasivos.

### **2.2 Moneda funcional**

La moneda funcional es la moneda del entorno económico principal en el que opera la CEO, siendo el PESO COLOMBIANO (COP).

### **2.3 Efectivo y equivalentes a efectivo**

Comprende el efectivo, los depósitos bancarios a la vista, y otras inversiones altamente liquidas a corto plazo con vencimiento de tres (3) meses o menos contados a partir de la fecha de adquisición, así como: Caja General, Cajas menores, transferencias, depósitos a la vista en cuentas corrientes. El efectivo y equivalentes a efectivo no se encuentran restringidos.

### **2.4 Inversiones**

Cualquier contrato que da lugar a un activo financiero en una entidad y a un pasivo financiero o a un instrumento de patrimonio en otra entidad.

### **2.5 Cuentas comerciales por cobrar y otras cuentas por cobrar**

Las cuentas por cobrar se reconocerán, los derechos adquiridos por la CEO en desarrollo de sus actividades, de las cuales espere a futuro la entrada de un flujo financiero fijo o determinable, a través de efectivo, equivalentes al efectivo u otro instrumento.

### **2.6 Propiedades, Planta y Equipos**

Son elementos tangibles que se tienen para su uso en el suministro de los servicios prestados, y se espera sean usados durante más de un período.

### **2.7 Pasivo por beneficios a empleados**

Son todas las formas de consideraciones dadas por la CEO a cambio de los servicios prestados por sus empleados.

### **2.8 Cuentas por pagar comerciales y otras cuentas por pagar**

Son obligaciones presentes de la CEO, surgidas a raíz de sucesos pasados, al vencimiento de la cual, la entidad espera desprenderse de recursos que incorporan beneficios económicos.

### **2.9 Pasivo impuestos corrientes**

Es la cantidad a pagar por concepto de retenciones en la fuente e IVA.

### **2.10 Ingresos y Gastos**

Los ingresos son los incrementos en los beneficios económicos, producidos a lo largo del periodo sobre el que se informa, equivalentes a entradas o incrementos del valor de los activos, o bien como decremento de las obligaciones, que dan como resultado aumentos del patrimonio, distintas de las relacionadas con las aportaciones de inversores de patrimonio.

Los gastos son los decrementos en los beneficios económicos, producidos a lo largo del periodo sobre el que se informa, equivalentes a salidas o disminuciones del valor de los activos, o bien por la generación o aumento de los pasivos, que dan como resultado decrementos en el patrimonio, distintos de los relacionados con las distribuciones realizadas a los inversores de patrimonio.

### **2.11 Estado de Flujo de Efectivo**

El Estado de Flujo de Efectivo muestra el efectivo generado y utilizado en las actividades de operación, inversión y financiamiento. Para el efecto debe determinarse el cambio en las diferentes partidas del balance general que inciden en el efectivo.

## 2.12 Estado de Cambios en el Patrimonio

El Estado de Cambios en el Patrimonio debe presentar una conciliación para cada componente del patrimonio al inicio y al final del periodo; detallando por separado los cambios resultantes de las utilidades, de cada partida del otro resultado integral y de las transacciones con los propietarios, mostrando por separado las contribuciones y distribuciones a estos.

### NOTA 3

#### EFFECTIVO Y EQUIVALENTES AL EFFECTIVO

El efectivo y equivalente al efectivo se encuentran compuestos por saldos depositados en entidades financieras autorizadas en Colombia, no existen cuantías restringidas en este rubro, ni cuentas embargadas o con una destinación legal específica.

El saldo de la cuenta se detalla a continuación:

	31/12/2023	31/12/2022	\$	%
<b>Efectivo y equivalentes al efectivo</b>	<b>248.756</b>	<b>170.512</b>	<b>78.244</b>	<b>45,9%</b>
Caja menor - Responsable: Linda Yulieth Quintero Q.	300	300	-	0,0%
Bancos nacionales	248.456	170.212	78.244	46,0%
Cuentas Ahorros Bancolombia	5.230	104.812	(99.583)	-95,0%
N° 100-916646-37	3.223	8.546	(5.322)	-62,3%
N° 100-926526-97	2.006	96.266	(94.260)	-97,9%
Cuentas Corrientes Bancolombia	243.226	65.400	177.826	271,9%
N° 024-132642-88	2.009	3.146	(1.137)	-36,1%
N° 024-985350-15	241.217	62.254	178.963	287,5%

### NOTA 4

#### INSTRUMENTOS FINANCIEROS INVERSIONES CORRIENTES

##### Inversiones medidas a costo amortizado

El saldo de la cuenta se detalla a continuación:

	31/12/2023	31/12/2022	\$	%
<b>Instrumentos Financieros Inversiones</b>	<b>600.423</b>	<b>450.467</b>	<b>149.956</b>	<b>33,3%</b>
Acciones	423	467	(44)	-9,5%
Coltejer S.A - Cantidad acciones 423 - Valor Nominal \$10.000	423	467	(44)	-9,5%
CDT - Bancolombia	600.000	450.000	150.000	33,3%
1) Apertura 20-10-23	200.000	150.000	50.000	33,3%
2) Apertura 15-12-23	400.000	300.000	100.000	33,3%

### NOTA 5

#### CUENTA COMERCIALES POR COBRAR Y OTRAS CUENTAS POR COBRAR

El saldo de la cuenta se detalla a continuación:

	31/12/2023	31/12/2022	\$	%
<b>Cuentas Comerciales por cobrar y otras</b>	<b>224.219</b>	<b>129.785</b>	<b>94.434</b>	<b>72,8%</b>
<b>Afiliados</b>	<b>226.212</b>	<b>158.215</b>	<b>67.997</b>	<b>43,0%</b>
Aditivos y Químicos S.A.S	361	-	361	100,0%
Auteco Mobility S.A.S.	1.607	5.075	(3.468)	-68,3%
Avícola Nacional S.A.	2.985	4.272	(1.287)	-30,1%
Avícola San Martín S.A.	1.160	-	1.160	100,0%
C.I. Nutreo S.A.S.	4.060	1.158	2.902	250,7%
Caja de Compensación Familiar Comfenalco Antioquia	1.160	1.000	160	16,0%
Calcáreos Industriales y Agrícolas LTDA	4.640	3.000	1.640	54,7%
Calidra Colombia S.A.S.	1.160	1.000	160	16,0%
Camilo Alberto Mejía & Cia S.A.S.	-	1.000	(1.000)	-100,0%

Cardinales S.A.S.	-	76	(76)	-100,0%
Cartón de Colombia S.A	-	3.575	(3.575)	-100,0%
Cementos Argos S.A.	-	2.000	(2.000)	-100,0%
Centro Cardiovascular Somer Incare S.A.	1.160	1.000	160	16,0%
Cetasdi S.A.S.	580	-	580	100,0%
Cintas Textiles S.A.S Cintatex S.A.S	1.960	1.595	365	22,9%
Club Campestre El Rodeo S.A.	580	-	580	100,0%
Colombiana de Resinas S A	1.160	3.575	(2.415)	-67,6%
Compañía Global de Pinturas S.A.S.	10.571	-	10.571	100,0%
Coopantex Cooperativa Especializada de Ahorro y Crédito	870	750	120	16,0%
Cooperativa Financiera Cotrafa	-	750	(750)	-100,0%
Corporación Autónoma Regional Rionegro Nare Comare	31.076	-	31.076	100,0%
Corporación de Servicios Públicos de Belén Marinilla Corbelen	-	255	(255)	-100,0%
Corporación Hacienda Fizebad	250	-	250	100,0%
Crystal S.A.S.	5.148	16.318	(11.170)	-68,5%
Curative Group S.A.S.	1.336	-	1.336	100,0%
Custodiar Limitada	-	658	(658)	-100,0%
Devimed S.A.	-	1.000	(1.000)	-100,0%
Empresa Colombiana de Cementos S.A.S.	10.003	-	10.003	100,0%
EPS y Medicina Prepagada Suramerica S.A.	774	667	107	16,0%
Euroceramica S.A.S.	2.408	1.431	977	68,2%
Expertos Seguridad LTDA	1.160	3.000	(1.840)	-61,3%
Fatintex S.A.S.	3.480	3.000	480	16,0%
Flores El Capiro S.A.	2.320	-	2.320	100,0%
Flores El Trigal S.A.S.	-	6.426	(6.426)	-100,0%
Fundacion Hospital San Vicente de Paul	1.160	1.000	160	16,0%
Galeano Castano Ruth Mary	-	1.909	(1.909)	-100,0%
Global Operadora Hotelera S.A.S.	870	1.500	(630)	-42,0%
Griffith Foods S.A.S.	2.139	1.642	497	30,3%
Groupe Seb Andean S.A.	6.266	5.343	923	17,3%
Industria Papelera Indugevi S.A.	2.118	1.826	292	16,0%
Industrias Cadi S.A.S.	5.513	4.182	1.331	31,8%
Industrias Metalmeccanicas Galan S.A.S.	-	2.583	(2.583)	-100,0%
Industrias Setimec S.A.S	580	200	380	189,4%
Indutecsol S.A.S Soluciones Tecnicas Industriales	-	100	(100)	-100,0%
Inversiones Euro S.A.	2.320	1.000	1.320	132,0%
Kakaraka S.A.S.	1.160	-	1.160	100,0%
La Cocina de Luis S.A.S.	3.480	750	2.730	364,0%
Latexport S.A.S	668	-	668	100,0%
Lexicom S.A.S.	2.320	-	2.320	100,0%
Lifefactors Zona Franca S.A.S.	-	511	(511)	-100,0%
M.P Galagro S.A.S.	2.320	-	2.320	100,0%
Mane Sucursal Colombia	870	750	120	16,0%
Manpower de Colombia LTDA	821	708	113	16,0%
MCM Company S.A.S. y Comerxia S.A.S.	580	-	580	100,0%
Metal Acrilato S.A.	2.479	2.099	380	18,1%
Natura Cosmetics LTDA	4.640	-	4.640	100,0%
Novaventa S.A.S.	-	2.076	(2.076)	-100,0%

O.M.C. S.A.S.	1.160	-	1.160	100,0%
Omya Andina S.A.	-	2.473	(2.473)	-100,0%
Operaciones Generales Suramericana S.A.S.	513	443	71	16,0%
Panamericana de Alimentos S.A.S.	3.685	1.576	2.110	133,9%
Pepsico Alimentos Antioquia LTDA	9.883	-	9.883	100,0%
Pharmacielo Colombia Holdings S.A.S.	12.920	3.000	9.920	330,7%
Pinturas Helios S.A.S.	1.821	955	866	90,7%
Plastextil S.A.S.	1.305	-	1.305	100,0%
Prebel S.A.	2.320	2.000	320	16,0%
Premex S.A.S.	2.035	1.754	281	16,0%
Previlabor S.A.S.	464	-	464	100,0%
Primap S.A.S.	-	600	(600)	-100,0%
Productora de Papel y Cajas de Carton S.A.	1.828	1.551	277	17,9%
Productora y Comercializadora Odontologica New Stetic S.A.	3.139	2.706	433	16,0%
Productos Autoadhesivos Arclad S.A.	3.158	4.575	(1.417)	-31,0%
Productos Familia S.A.	4.698	21.486	(16.787)	-78,1%
Productos Lacteos Aura S.A.S.	2.506	2.160	346	16,0%
Proquident S.A.	1.160	1.000	160	16,0%
Reciclen S.A.S.	2.320	337	1.983	589,2%
Rio Aseo Total S.A. E.S.P.	-	1.231	(1.231)	-100,0%
Rotoplast S.A.S.	1.160	1.500	(340)	-22,7%
Rpm Publicidad S.A.S.	-	191	(191)	-100,0%
S&S Ingenieria Electrica S.A.S.	3.677	3.897	(220)	-5,7%
Salamanca Alimentacion Industrial S.A.S. Salamanca S.A.S.	1.160	1.000	160	16,0%
Seguridad Ronderos LTDA	580	145	435	299,7%
Seguros de Vida Suramericana S.A.	1.548	1.335	214	16,0%
Seguros Generales Suramericana S.A.	1.694	1.461	234	16,0%
Seracis LTDA	1.160	-	1.160	100,0%
Servicios Industriales Refrigeración y Climatización Sable S.A.S.	1.450	100	1.350	1347,1%
Servicios Tecnicos Industriales Setein S.A.S.	580	-	580	100,0%
Sociedad Medica de Rionegro S.A. Somer S.A.	10.747	4.728	6.019	127,3%
Socoda S.A.S.	6.171	7.320	(1.149)	-15,7%
Somosfrio S.A.S.	290	100	190	189,4%
Sosteli Group S.A.S.	2.960	-	2.960	100,0%
Sosteli Pharma S.A.S.	2.148	-	2.148	100,0%
Su Opcion S.A.S.	-	1.881	(1.881)	-100,0%
Suministros de Colombia S.A.S.	-	1.500	(1.500)	-100,0%
Tintatex S.A.	-	1.000	(1.000)	-100,0%
Transportadora de Metano E.S.P S.A.	1.740	1.500	240	16,0%
Transportes Chachafruto S.A.	580	81	499	619,6%
Uniflor Sociedad por Acciones Simplificada	1.160	-	1.160	100,0%
Universidad Catolica de Oriente	-	1.766	(1.766)	-100,0%
Universidad Eafit	1.071	-	1.071	100,0%
Uno-A Aseo Integrado S.A.	290	290	()	-0,1%
Viappiani de Colombia S.A.S.	-	1.584	(1.584)	-100,0%
Vipag Consultores S.A.S.	-	88	(88)	-100,0%
Consignaciones de afiliados sin Identificar	(1.145)	(11.856)	(10.711)	-90,3%
<b>Cuenta correctora afiliados</b>	<b>(14.335)</b>	<b>(32.857)</b>	<b>18.522</b>	<b>-56,4%</b>

<b>Impuestos a favor</b>	<b>5.722</b>	<b>547</b>	<b>5.175</b>	<b>946,1%</b>
Impuesto sobre las Ventas IVA	5.722	547	5.175	946,1%

<b>Anticipos y avances</b>	<b>54</b>	<b>1.418</b>	<b>(1.364)</b>	<b>-96,2%</b>
Dropopular S.A.S.	29	-	29	100,0%
O.R Gabry S.A.	25	-	25	100,0%
Mira Rodríguez Sergio	-	1.102	(1.102)	-100,0%
Secuencia Uno S.A.S.	-	120	(120)	-100,0%
Giraldo Giraldo Gildardo de Jesús	-	81	(81)	-100,0%
Gómez Serna Liliana María	-	65	(65)	-100,0%
Duque Giraldo Alejandra	-	50	(50)	-100,0%

<b>Ingresos por cobrar</b>	<b>6.565</b>	<b>-</b>	<b>6.565</b>	<b>100,0%</b>
Intereses CDT - Bancolombia (costo amortizado)	6.565	-	6.565	100,0%

<b>Deudores varios</b>	<b>-</b>	<b>2.462</b>	<b>(2.462)</b>	<b>-100,0%</b>
González Tabares Carolina	-	2.462	(2.462)	-100,0%

El precio de la transacción de las cuentas comerciales por cobrar y otras cuentas por cobrar no difiere, de su valor en libros; el detalle de la edad de cartera se compone de la siguiente forma:

<b>Edad cartera afiliados</b>	<b>31/12/2023</b>	<b>31/12/2022</b>	<b>\$</b>	<b>%</b>
00 - 30 días	157.340	98.325	59.015	60,0%
31 - 60 días	44.690	17.053	27.637	162,1%
61 - 90 días	7.222	14.394	(7.172)	-49,8%
91 - 120 días	3.770	7.442	(3.672)	-49,3%
Más de 120 días	14.335	32.857	(18.522)	-56,4%
<b>Totales</b>	<b>227.357</b>	<b>170.071</b>	<b>57.286</b>	<b>33,7%</b>

El movimiento de cartera para cuentas de dudoso cobro es el siguiente:

	<b>31/12/2023</b>	<b>31/12/2022</b>	<b>\$</b>	<b>%</b>
<b>Saldo al inicio del año</b>	<b>32.857</b>	<b>25.564</b>	<b>7.293</b>	<b>28,5%</b>
Castigos de cartera	(5.210)	-	(5.210)	-100,0%
Deterioro del periodo	19.844	55.396	(35.552)	-64,2%
Recuperación	(33.156)	(48.103)	14.947	-31,1%
<b>Saldo al final del año</b>	<b>14.335</b>	<b>32.857</b>	<b>(18.522)</b>	<b>-56,4%</b>

#### NOTA 6 INTANGIBLES

El saldo de la cuenta se detalla a continuación:

	<b>31/12/2023</b>	<b>31/12/2022</b>	<b>\$</b>	<b>%</b>
<b>Intangibles</b>	<b>560</b>	<b>428</b>	<b>133</b>	<b>31,0%</b>
Licencias	560	428	133	31,0%
Licencia Software contable MEGACTIVO	560	428	133	31,0%



El detalle de los movimientos durante el ejercicio se compone de la siguiente forma al 31 de diciembre:

	<u>31/12/2023</u>	<u>31/12/2022</u>	<u>\$</u>	<u>%</u>
<b>Saldo Inicial</b>	<b>428</b>	<b>367</b>	<b>60</b>	<b>16,4%</b>
Adquisiciones	3.362	2.567	795	31,0%
Amortizaciones	(3.229)	(2.506)	(723)	28,9%
<b>Saldo Final</b>	<b>560</b>	<b>428</b>	<b>133</b>	<b>31,0%</b>

#### NOTA 7 DIFERIDOS

El saldo de la cuenta se detalla a continuación:

	<u>31/12/2023</u>	<u>31/12/2022</u>	<u>\$</u>	<u>%</u>
<b>Diferidos</b>	<b>858</b>	<b>809</b>	<b>49</b>	<b>6,1%</b>
Seguros	858	809	49	6,1%
Poliza Incendio - Suramericana	457	408	49	12,0%
Poliza Responsabilida Civil - Suramericana	401	401	-	0,0%

El detalle de los movimientos durante el ejercicio se compone de la siguiente forma al 31 de diciembre:

	<u>31/12/2023</u>	<u>31/12/2022</u>	<u>\$</u>	<u>%</u>
<b>Saldo Inicial</b>	<b>809</b>	<b>787</b>	<b>22</b>	<b>2,8%</b>
Adquisiciones	10.295	9.707	588	6,1%
Amortizaciones	(10.246)	(9.685)	(560)	5,8%
<b>Saldo Final</b>	<b>858</b>	<b>809</b>	<b>49</b>	<b>6,1%</b>

#### NOTA 8 PROPIEDAD, PLANTA Y EQUIPO

El saldo de la cuenta se detalla a continuación:

	<u>31/12/2023</u>	<u>31/12/2022</u>	<u>\$</u>	<u>%</u>
<b>Propiedad, planta y equipo</b>	<b>2.718.836</b>	<b>1.174.341</b>	<b>1.544.496</b>	<b>131,5%</b>
Terrenos	1.438.384	400.140	1.038.244	259,5%
Oficinas Administrativas - Ubicación: KM 7 Vía Rionegro-Llanogrande	1.216.270	733.785	482.485	65,8%
Equipos de oficina	28.921	39.767	(10.845)	-27,3%
Muebles y enseres - Mobiliario Muma	28.921	39.767	(10.846)	-27,3%
Equipos de computación y comunicaciones	35.261	648	34.613	5337,8%
Portatil Hp Ryzen 5	1.933	-	1.933	100,0%
Portatil Hp Ryzen 5	2.325	-	2.325	100,0%
Portatil Asus 14" Core I5	2.094	-	2.094	100,0%
Portatil Asus 14" Core I5	2.094	-	2.094	100,0%
Portatil Asus 14" Core I5 1135G7	2.282	-	2.282	100,0%
Portatil Asus 14" Core I5 1135G7	2.282	-	2.282	100,0%
Portatil Asus 14" Core I5 1135G7	2.282	-	2.282	100,0%
Portatil Asus 14" Core I5 1135G7	2.282	-	2.282	100,0%
Portatil Asus 14" Core I5 1135G7	2.282	-	2.282	100,0%
Portatil Asus 14" Core I5 1135G7	2.282	-	2.282	100,0%
Portatil Asus 14" Core I5 1135G7	2.282	-	2.282	100,0%
Portatil Asus 14" Core I5 1135G7	2.282	-	2.282	100,0%
Portatil Asus 14" Core I5 1135G7	2.282	-	2.282	100,0%
Portatil Asus 14" Core I5 1135G7	2.282	-	2.282	100,0%
Portatil Asus 14" Core I5 1135G7	2.282	-	2.282	100,0%
Portatil Asus 14" Core I5 1135G7	2.282	-	2.282	100,0%
Portatil Asus 14" Core I5 1135G7	2.282	-	2.282	100,0%
Portatil Asus 14" Core I5 1135G7	2.282	-	2.282	100,0%
DVR Disco Duro y Camaras	3.259	-	3.259	100,0%
Equipo Video Conferencia	-	499	(499)	-100,0%
TV Led 70 Samsung	-	149	(149)	-100,0%

Al corte de la presentación de estados financieros no existe PPYE con restricción alguna.



El detalle de los movimientos durante el ejercicio se compone de la siguiente forma al 31 de diciembre:

	<u>31/12/2023</u>	<u>31/12/2022</u>	<u>\$</u>	<u>%</u>
<b>Saldo Inicial</b>	<b>1.174.341</b>	<b>1.200.025</b>	<b>(25.684)</b>	<b>-2,1%</b>
Adquisiciones	40.750	-	40.750	100,0%
Valorización (Según Avalúo técnico)**	1.532.393	-	1.532.393	100,0%
Terreno	1.038.244	-	1.038.244	100,0%
Construcciones y edificaciones	494.149	-	494.149	100,0%
Retiros	-	(116.842)	116.842	-100,0%
Depreciación	(28.647)	(25.684)	(2.963)	11,5%
Baja en Depreciación y Provision por Retiros**	-	116.842	(116.842)	-100,0%
<b>Saldo Final</b>	<b>2.718.837</b>	<b>1.174.341</b>	<b>1.544.496</b>	<b>131,5%</b>

\*\* Mediante Acta N°028 del comité financiero y aprobación en Junta directiva, se autoriza dar de baja los Activos depreciados en su totalidad y que no se encuentran en la muestra física levantada en Junio de 2022.

\*\* Avalúo comercial realizado el 28 de febrero de 2023.

#### NOTA 9 OBLIGACIONES FINANCIERAS

El saldo de la cuenta se detalla a continuación:

	<u>31/12/2023</u>	<u>31/12/2022</u>	<u>\$</u>	<u>%</u>
<b>Obligaciones financieras</b>	<b>843</b>	<b>848</b>	<b>(5)</b>	<b>-0,6%</b>
Tarjetas de Crédito - Bancolombia N° *****4051	843	848	(5)	-0,6%

#### NOTA 10 PASIVO POR BENEFICIOS A EMPLEADOS

El saldo de la cuenta se detalla a continuación:

	<u>31/12/2023</u>	<u>31/12/2022</u>	<u>\$</u>	<u>%</u>
<b>Pasivo por Beneficio a empleados</b>	<b>128.192</b>	<b>84.791</b>	<b>43.401</b>	<b>51,2%</b>
Retenciones y Aportes de Nomina	40.944	29.096	11.848	40,7%
EPS y Medicina Prepagada Suramericana	6.660	4.376	2.284	52,2%
Nueva EPS S.A	1.176	788	389	49,4%
Entidad Promotora de Salud Sanitas S.A.S.	2.489	2.135	354	16,6%
Seguros de Riesgos Laborales Suramericana S.A	337	247	89	36,2%
Caja de Compensacion Familiar de Antioquia Comfama	3.042	2.177	865	39,7%
Servicio Nacional de Aprendizaje SENA	1.522	1.089	432	39,7%
Instituto Colombiano de Bienestar Familiar	2.282	1.633	649	39,7%
Coopantex Cooperativa Especializada de Ahorro y Credito	9.365	6.761	2.604	38,5%
Seguros de Vida Suramericana S.A.	483	279	204	73,2%
Sociedad Administradora de Fondos de Pensiones y Cesantias Porvenir S.A.	1.740	1.296	445	34,3%
Administradora de Fondos de Pensiones y Cesantias Proteccion S.A	8.563	6.221	2.342	37,7%
Citi Colfondos	1.145	997	148	14,9%
Administradora Colombiana de Pensiones Colpensiones	2.141	1.097	1.044	95,1%
Salarios por pagar	21.748	17.277	4.471	25,9%
Baena Florez Luz Adriana	1.862	1.631	231	14,2%
Bohorquez Florez Sandra Milena	1.473	1.196	277	23,2%
Cardenas Henao Doris Efigenia	390	285	104	36,6%
Cardona Arenas Luisa María	694	644	50	7,8%

Castro Garcia Nathalia	1.347	-	1.347	100,0%
Cruz Marin Jhon Fredy	759	591	168	28,5%
Diaz Arbelaez Ana Cecilia	891	813	78	9,6%
Duque Giraldo Alejandra	1.278	1.067	211	19,7%
González Tabares Carolina	3.604	6.484	(2.880)	-44,4%
Henao Lopera Valeria	754	478	276	57,7%
Lopez Arenas Liliam Albany	721	545	176	32,4%
Quintero Quintero Linda Yulieth	493	-	493	100,0%
Roman Gomez Paula Andrea	1.760	1.341	420	31,3%
Salazar Suarez Maria Eugenia	982	653	330	50,5%
Sanchez Sepulveda Santiago Alejandro	787	591	196	33,2%
Vahos Arroyave Juliana Maria	1.450	959	492	51,3%
Velez Medina Reyna Isabel	2.503	-	2.503	100,0%
<b>Cesantías consolidadas</b>	<b>49.783</b>	<b>30.405</b>	<b>19.378</b>	<b>63,7%</b>
Baena Florez Luz Adriana	5.500	4.551	949	20,8%
Bohorquez Florez Sandra Milena	5.189	4.551	637	14,0%
Cardenas Henao Doris Efigenia	1.301	1.117	183	16,4%
Cardona Arenas Luisa María	2.141	1.217	923	75,8%
Castro Garcia Nathalia	3.900	-	3.900	100,0%
Cruz Marin Jhon Fredy	1.851	1.493	358	23,9%
Diaz Arbelaez Ana Cecilia	2.635	2.311	324	14,0%
Duque Giraldo Alejandra	2.886	2.532	354	14,0%
Henao Lopera Valeria	2.141	1.217	923	75,8%
Lopez Arenas Liliam Albany	1.851	1.493	358	23,9%
Quintero Quintero Linda Yulieth	1.405	-	1.405	100,0%
Roman Gomez Paula Andrea	5.500	3.742	1.758	47,0%
Salazar Suarez Maria Eugenia	2.635	1.933	702	36,3%
Sanchez Sepulveda Santiago Alejandro	1.851	1.493	358	23,9%
Vahos Arroyave Juliana Maria	3.637	2.752	885	32,2%
Velez Medina Reyna Isabel	5.363	-	5.363	100,0%
<b>Intereses sobre las Cesantias</b>	<b>5.942</b>	<b>3.576</b>	<b>2.366</b>	<b>66,1%</b>
Baena Florez Luz Adriana	660	546	114	20,8%
Bohorquez Florez Sandra Milena	623	546	76	14,0%
Cardenas Henao Doris Efigenia	156	134	22	16,4%
Cardona Arenas Luisa María	257	110	147	133,6%
Castro Garcia Nathalia	456	-	456	100,0%
Cruz Marin Jhon Fredy	222	179	43	23,9%
Diaz Arbelaez Ana Cecilia	316	277	39	14,0%
Duque Giraldo Alejandra	346	304	43	14,0%
Henao Lopera Valeria	257	110	147	133,6%
Lopez Arenas Liliam Albany	222	179	43	23,9%
Quintero Quintero Linda Yulieth	164	-	164	100,0%
Roman Gomez Paula Andrea	660	449	211	47,0%
Salazar Suarez Maria Eugenia	316	232	84	36,3%
Sanchez Sepulveda Santiago Alejandro	222	179	43	23,9%
Vahos Arroyave Juliana Maria	436	330	106	32,2%
Velez Medina Reyna Isabel	627	-	627	100,0%
<b>Vacaciones consolidadas</b>	<b>9.775</b>	<b>4.437</b>	<b>5.338</b>	<b>120,3%</b>
Baena Florez Luz Adriana	909	455	454	99,7%
Cardenas Henao Doris Efigenia	47	-	47	100,0%

Cardona Arenas Luisa María	83	65	19	29,0%
Castro Garcia Nathalia	611	-	611	100,0%
Cruz Marin Jhon Fredy	185	197	(12)	-5,9%
Diaz Arbelaez Ana Cecilia	820	722	97	13,5%
Duque Giraldo Alejandra	321	538	(217)	-40,4%
González Tabares Carolina	2.173	842	1.330	158,0%
Henao Lopera Valeria	83	65	19	29,0%
Lopez Arenas Liliam Albany	487	302	185	61,3%
Quintero Quintero Linda Yulieth	199	-	199	100,0%
Roman Gomez Paula Andrea	1.948	707	1.241	175,6%
Salazar Suarez Maria Eugenia	787	545	242	44,4%
Sanchez Sepulveda Santiago Alejandro	283	-	283	100,0%
Velez Medina Reyna Isabel	840	-	840	100,0%

#### NOTA 11

#### CUENTAS POR PAGAR COMERCIALES Y OTRAS CUENTAS POR PAGAR

El saldo de la cuenta se detalla a continuación:

	31/12/2023	31/12/2022	\$	%
<b>Cuentas por Pagar Comerciales y Otras</b>	<b>51.021</b>	<b>12.341</b>	<b>38.680</b>	<b>313,4%</b>
Costos y Gastos por pagar	51.021	12.341	38.680	313,4%
Almacenes Éxito S.A.	21	20	1	6,0%
Caja De Compensación Familiar De Antioquia Comfama	-	7.578	(7.578)	-100,0%
Circulatam S.A.S. Bic	29.735	-	29.735	100,0%
Colombia Móvil S.A. E.S.P.	81	75	6	7,8%
Colombia Telecomunicaciones S.A.	-	62	(62)	-100,0%
Compurent S.A.S.	408	-	408	100,0%
Distribuciones Fargoriente S.A.S	-	28	(28)	-100,0%
Garcia Mira Gloria Astrid	10	-	10	100,0%
Gomez Vargas Jaime Alberto	20	-	20	100,0%
Inmakers S.A.S.	2.380	-	2.380	100,0%
Inside Image S.A.S.	1.836	-	1.836	100,0%
Inversiones Argomez S.A.S	-	499	(499)	-100,0%
Koba Colombia S.A.S	34	-	34	100,0%
La Tipografía S.A.S.	-	5	(5)	-100,0%
Marín Castaño Jairo Alberto	-	186	(186)	-100,0%
O.R Gabry S.A.	-	30	(30)	-100,0%
Pastelería Chaco S.A.S	-	6	(6)	-100,0%
Quintero Ramírez Eider Mauricio	312	540	(228)	-42,2%
Rojaferdi S.A.S	12.523	1.887	10.636	563,5%
Rpm Publicidad S.A.S.	-	89	(89)	-100,0%
Rueda Prieto Rosa Adriana	-	715	(715)	-100,0%
Une EPM Telecomunicaciones S.A	660	620	40	6,4%
Zapata Gutierrez Elmer De Jesus	3.000	-	3.000	100,0%

#### NOTA 12

#### IMPUESTOS CORRIENTES

El saldo de la cuenta se detalla a continuación:

	31/12/2023	31/12/2022	\$	%
<b>Pasivos por Impuestos Corrientes</b>	<b>12.280</b>	<b>6.011</b>	<b>6.269</b>	<b>104,3%</b>
Retención en la fuente por pagar a la DIAN mes de Diciembre 2023	12.280	6.011	6.269	104,3%

**NOTA 13  
OTROS PASIVOS CORRIENTES**

El saldo de la cuenta se detalla a continuación:

	<u>31/12/2023</u>	<u>31/12/2022</u>	<u>\$</u>	<u>%</u>
<b>Otros pasivos corrientes</b>	<b>19.297</b>	<b>16.964</b>	<b>2.333</b>	<b>13,8%</b>
Anticipos recibidos Cuotas de Administración	5.955	3.622	2.333	64,4%
Alzate Giraldo Wilfer Eduardo	18	1.676	(1.658)	-98,9%
Cardinales S.A.S.	15	-	15	100,0%
Euroceramica S.A.S.	502	502	-	0,0%
Inversiones Valles Verdes S.A.S.	399	399	-	0,0%
Lifefactors Zona Franca S.A.S.	261	-	261	100,0%
MCM Company S.A.S. y Comerxia S.A.S.	94	-	94	100,0%
Uno-A Aseo Integrado S.A.	-	1.045	(1.045)	-100,0%
Zona Segura S.A.S.	4.666	-	4.666	100,0%
Anticipos Cluster PYMES	13.342	13.342	-	0,0%

**NOTA 14  
PASIVOS NO CORRIENTES**

El saldo de la cuenta se detalla a continuación:

	<u>31/12/2023</u>	<u>31/12/2022</u>	<u>\$</u>	<u>%</u>
<b>Pasivos no corrientes</b>	<b>65.175</b>	<b>50.260</b>	<b>14.915</b>	<b>29,7%</b>
Programa Becas CEO-UCO (a)	65.175	50.260	14.915	29,7%

- (a) El saldo hace referencia a los recursos disponibles que tiene la CORPORACIÓN EMPRESARIAL DEL ORIENTE ANTIOQUEÑO (CEO) para invertir en programas de educación, no constituye una obligación contractual con un acreedor.

**NOTA 15  
ACTIVOS NETOS**

El saldo de la cuenta se detalla a continuación:

	<u>31/12/2023</u>	<u>31/12/2022</u>	<u>\$</u>	<u>%</u>
<b>Activos Netos</b>				
Beneficios Acumulados Condicionados	1.350.086	1.215.522	134.564	11,1%
Beneficio Neto del Periodo	229.324	134.564	94.760	70,4%
Ajustes por adopción NIIF condicionados	405.041	405.041	-	0,0%
Revalorización de Activos Fijos**	1.532.393	0	1.532.393	100,0%
<b>Total Activos Netos</b>	<b>3.516.843</b>	<b>1.755.126</b>	<b>1.761.717</b>	<b>100,4%</b>

\*\* Avalúo comercial realizado el 28 de febrero de 2023.

**NOTA 16  
INGRESOS**

Su composición es la siguiente:

	<u>31/12/2023</u>	<u>31/12/2022</u>	<u>\$</u>	<u>%</u>
<b>Ingresos</b>				
Ingresos de actividades ordinarias Cuotas Sosténimiento	1.573.498	1.187.416	386.082	32,5%
Aditivos y Químicos S.A.S	3.972	-	3.972	100,0%
Administradora de Fondos de Pensiones y Cesantías Protección S.A	9.709	8.865	844	9,5%
Agencia de Inversiones Prosperar S.A.S	27.840	23.280	4.560	19,6%

Alzate Giraldo Wilfer Eduardo	3.236	1.202	2.034	169,2%
Auteco Mobility S.A.S.	9.709	9.000	709	7,9%
Avicola Nacional S A	34.665	30.394	4.271	14,1%
Avicola San Martin S.A.	13.920	12.000	1.920	16,0%
Avon Colombia S.A.S.	13.920	18.000	(4.080)	-22,7%
Bancolombia S.A	9.709	8.550	1.159	13,6%
Bb Servicios Ambientales S A S	-	1.741	(1.741)	-100,0%
C.I. Nutreo S.A.S.	22.040	9.000	13.040	144,9%
Caja de Compensacion Familiar Comfenalco Antioquia	13.920	12.000	1.920	16,0%
Calcareos Industriales y Agricolas LTDA	13.920	12.000	1.920	16,0%
Calidra Colombia S.A.S.	6.960	6.000	960	16,0%
Camilo Alberto Mejia & Cia S A S	13.920	11.730	2.190	18,7%
Carton de Colombia S.A	14.564	12.825	1.739	13,6%
Celsa S A S	11.867	11.536	331	2,9%
Cementos Argos S.A.	26.448	7.980	18.468	231,4%
Centro Cardiovascular Somer Incare S A	13.920	12.000	1.920	16,0%
Cetasdi S.A.S.	6.960	-	6.960	100,0%
Cintas Textiles S.A.S Cintatex S.A.S	16.111	18.660	(2.549)	-13,7%
Club Campestre el Rodeo S.A.	2.030	-	2.030	100,0%
Colombiana de Resinas S A	13.920	12.000	1.920	16,0%
Compañía Global de Pinturas S.A.S.	35.856	30.911	4.945	16,0%
Compañía Nacional de Chocolates S A S	27.840	24.000	3.840	16,0%
Coopantex Cooperativa Especializada de Ahorro y Credito	10.440	8.732	1.708	19,6%
Cooperativa Financiera Cotrafa	870	8.753	(7.883)	-90,1%
Corporacion Autonoma Regional Rionegro Nare Cornare	-	(381)	381	-100,0%
Corporacion Hacienda Fizebad	3.000	-	3.000	100,0%
Crystal S A S	21.936	18.911	3.025	16,0%
Curative Group S.A.S.	6.850	-	6.850	100,0%
Devimed S A	12.946	11.700	1.246	10,6%
Empresa Colombiana de Cementos S.A.S.	26.448	23.040	3.408	14,8%
Eps y Medicina Prepagada Suramerica S A	9.290	8.009	1.282	16,0%
Euroceramica S.A.S.	15.116	8.993	6.124	68,1%
Expertos Seguridad LTDA	13.920	12.000	1.920	16,0%
Fatintex S.A.S	10.440	9.000	1.440	16,0%
Flores El Capiro S.A.	27.840	23.940	3.900	16,3%
Fundacion Hospital San Vicente de Paul	13.920	12.000	1.920	16,0%
Galeano Castano Ruth Mary	-	5.865	(5.865)	-100,0%
Global Operadora Hotelera S.A.S	10.440	9.000	1.440	16,0%
Griffith Foods S.A.S	39.587	34.127	5.460	16,0%
Groupe Seb Andean S.A.	51.518	44.413	7.105	16,0%
Industria Papelera Indugevi S.A.	25.416	20.814	4.602	22,1%
Industrias Cadi S.A.S	29.049	25.092	3.957	15,8%
Industrias Setimec S.A.S	3.190	1.202	1.988	165,3%
Indutecsol S.A.S Soluciones Tecnicas Industriales	-	1.101	(1.101)	-100,0%
Inmunizadora Rionegro S.A.S	10.440	9.000	1.440	16,0%
Inversiones Euro S.A.	13.920	12.000	1.920	16,0%
Inversiones Toldas S.A.S.	7.831	6.751	1.080	16,0%
Kakaraka S.A.S.	13.920	12.000	1.920	16,0%



La Cocina de Luis SAS	10.440	6.705	3.735	55,7%
Latexport S.A.S	21.936	10.700	11.236	105,0%
Lexicom S.A.S.	2.784	-	2.784	100,0%
Lifefactors Zona Franca S.A.S.	7.570	6.702	868	13,0%
M.P Galagro S.A.S.	10.440	-	10.440	100,0%
Mane Sucursal Colombia	10.440	8.732	1.708	19,6%
Manpower de Colombia LTDA	9.848	8.490	1.358	16,0%
MCM Company S.A.S. y Comerxia S.A.S.	6.960	6.000	960	16,0%
Mesa Londono Mauricio Hernan	-	(523)	523	-100,0%
Metal Acrilato S.A	26.619	18.395	8.224	44,7%
Natura Cosmeticos LTDA	13.920	-	13.920	100,0%
Novaventa S.A.S	39.362	33.934	5.429	16,0%
O.M.C. S.A.S.	6.960	-	6.960	100,0%
Omya Andina S.A	32.699	29.672	3.026	10,2%
Operaciones Generales Suramericana S.A.S	6.160	5.310	850	16,0%
Panamericana de Alimentos S.A.S	21.936	18.470	3.466	18,8%
Pepsico Alimentos Antioquia LTDA	23.177	-	23.177	100,0%
Pharmaciolo Colombia Holdings S.A.S.	13.920	12.000	1.920	16,0%
Pinturas Helios S.A.S.	12.667	5.520	7.147	129,5%
Plastextil S.A.S	9.135	-	9.135	100,0%
Prebel S.A.	13.920	12.000	1.920	16,0%
Premex S.A.S	24.420	21.052	3.368	16,0%
Previlabor S.A.S.	2.552	-	2.552	100,0%
Primap S.A.S.	-	600	(600)	-100,0%
Productora de Papel y Cajas de Carton S.A.	21.603	15.463	6.140	39,7%
Productora y Comercializadora Odontologica New Stetic S.A.	37.664	31.587	6.078	19,2%
Productos Autoadhesivos Arclad S.A.	31.888	25.276	6.611	26,2%
Productos Familia S.A.	56.381	48.605	7.776	16,0%
Productos Lacteos Aura S.A.S.	30.067	25.920	4.147	16,0%
Proquident S.A.	13.920	11.940	1.980	16,6%
Reciclen S.A.S.	4.060	-	4.060	100,0%
Rio Aseo Total S.A. E.S.P.	-	(54)	54	-100,0%
Rotoplast S.A.S.	6.960	6.000	960	16,0%
Rpm Publicidad S.A.S.	3.480	1.202	2.278	189,4%
Salamanca Alimentacion Industrial S.A.S. Salamanca S.A.S.	13.920	12.000	1.920	16,0%
Seguridad Record de Colombia Limitada (Segurcol)	4.640	-	4.640	100,0%
Seguridad Ronderos LTDA	3.480	1.741	1.739	99,9%
Seguros de Vida Suramericana S.A.	18.580	16.016	2.563	16,0%
Seguros Generales Suramericana S.A.	20.332	17.527	2.804	16,0%
Segurtronic LTDA	2.320	7.760	(5.440)	-70,1%
Seracis LTDA	6.960	9.000	(2.040)	-22,7%
Servicios Industriales Refrigeracion y Climatizacion Sable S.A.S	3.480	1.202	2.278	189,4%
Servicios Tecnicos Industriales Setein S.A.S.	3.480	1.741	1.739	99,9%
Sika Colombia S.A.S	27.663	17.965	9.698	54,0%
Sociedad Medica de Rionegro S.A Somer S.A	21.936	18.911	3.025	16,0%
Socoda S.A.S	37.027	7.320	29.707	405,8%
Somosfrio S.A.S.	1.450	1.202	248	20,6%



Sosteli Group S.A.S.	9.692	-	9.692	100,0%
Sosteli Pharma S.A.S.	6.850	-	6.850	100,0%
Suministros de Colombia S.A.S	13.920	12.000	1.920	16,0%
Tintatex S.A	13.920	11.970	1.950	16,3%
Transportadora de Metano E.S.P S.A	20.880	18.000	2.880	16,0%
Transportes Chachafruto S.A	3.480	1.171	2.309	197,3%
Uniflor Sociedad Por Acciones Simplificada	13.920	3.880	10.040	258,8%
Universidad Catolica de Oriente	8.016	7.852	164	2,1%
Universidad Eafit	12.857	10.122	2.735	27,0%
Uno-A Aseo Integrado S.A.	3.480	1.741	1.739	99,9%
Viappiani de Colombia S.A.S.	22.044	18.861	3.183	16,9%
<b>Ingresos de actividades meritorias</b>	<b>893.434</b>	<b>615.138</b>	<b>278.297</b>	<b>45,2%</b>
Gestion de Requisitos Legales	8.816	11.026	(2.210)	-20,0%
Formación	15.600	-	15.600	100,0%
Publicidad	33.943	19.763	14.179	71,7%
Proyectos Ambientales	135.375	117.468	17.906	15,2%
Programa Opcion Debida	143.020	181.084	(38.064)	-21,0%
Programa Hilos de Esperanza	39.828	34.852	4.976	14,3%
Otros Proyectos Responsabilidad Social	65.781	225.616	(159.836)	-70,8%
Proyectos Desarrollo Empresarial	170.960	-	170.960	100,0%
Donaciones	278.300	24.558	253.742	1033,2%
Recuperación Costos y Gastos	1.812	769	1.043	135,5%
<b>Ingresos financieros</b>	<b>78.047</b>	<b>10.987</b>	<b>67.060</b>	<b>610,4%</b>
Intereses CDT Bancolombia	78.047	10.987	67.060	610,4%
<b>Total Ingresos</b>	<b>2.544.979</b>	<b>1.813.541</b>	<b>731.438</b>	<b>40,3%</b>

### NOTA 17 EGRESOS

Su composición es la siguiente:

	<b>31/12/2023</b>	<b>31/12/2022</b>	<b>\$</b>	<b>%</b>
<b>Egresos</b>				
Gastos de administración	1.489.981	1.161.620	328.361	28,3%
Personal	1.096.330	856.895	239.435	27,9%
Honorarios	159.680	62.751	96.929	154,5%
Afiliaciones y Sostentamiento	19.720	4.656	15.064	323,5%
Impuestos (Predial e ICA)	5.133	16.250	(11.117)	-68,4%
Seguros	10.246	9.685	560	5,8%
Servicios Públicos	16.160	15.895	266	1,7%
Correo y Portes	-	21	(21)	-100,0%
Transporte, fletes y acarreos	1.988	3.640	(1.652)	-45,4%
Gastos Legales	2.308	2.445	(137)	-5,6%
Arrendamiento Equipos Computo	3.771	-	3.771	100,0%
Mantenimiento Oficinas	38.312	40.520	(2.208)	-5,4%
Mantenimiento Equipos	7.366	10.730	(3.365)	-31,4%
Vigilancia Tecnologica	43.379	38.900	4.480	11,5%
Mantenimiento Convenio comunicaciones	11.716	9.507	2.209	23,2%
Gastos de Viaje	699	2.201	(1.502)	-68,2%
Gasto Depreciación	28.647	25.684	2.963	11,5%
Gasto Amortización	3.229	2.506	723	28,9%
Libros, suscripciones, periódicos y revistas	361	335	26	7,8%

Gastos de Representación	2.096	2.730	(634)	-23,2%
Gastos Refrigerios	18.357	14.439	3.918	27,1%
Formación empleados	3.996	12.245	(8.250)	-67,4%
Gastos SG - SST	12.198	8.797	3.401	38,7%
Bienestar Laboral	4.643	5.193	(550)	-10,6%
Aseo y Cafetería	5.554	3.874	1.680	43,4%
Útiles, papelería, fotocopias y legales	2.502	2.102	400	19,0%
Taxis y buses	4.903	2.325	2.577	110,8%
Provision Cartera	(13.312)	7.293	(20.605)	-282,5%
<b>Gastos de actividades meritorias</b>	<b>811.291</b>	<b>502.947</b>	<b>308.344</b>	<b>61,3%</b>
Personal	75.464	-	75.464	100,0%
Otros Honorarios	174.205	800	173.405	21675,6%
Donaciones en especie	13.021	24.558	(11.538)	-47,0%
Boletín, Propaganda y Publicidad	12.053	1.192	10.861	911,1%
Gastos Asamblea Ordinaria Anual	20.919	21.350	(431)	-2,0%
Fiesta Fin de Año	17.443	15.736	1.707	10,8%
Eventos	24.342	7.681	16.661	216,9%
Olimpiadas Deportivas	1.357	1.357	()	0,0%
Programa Opcion Debida	133.324	167.840	(34.516)	-20,6%
Programa Hilos de Esperanza	25.043	24.814	229	0,9%
Proyectos Ambientales	97.189	110.328	(13.139)	-11,9%
Otros Proyectos Responsabilidad Social	158.183	105.626	52.557	49,8%
Proyectos Desarrollo Empresarial	45.841	14.453	31.388	217,2%
Taxis y buses	836	19	817	4393,9%
Gastos Refrigerios	863	3.948	(3.085)	-78,1%
Descuentos Comerciales	9.526	-	9.526	100,0%
Gastos Extraordinarios	1.682	3.246	(1.564)	-48,2%
<b>Costos financieros</b>	<b>14.383</b>	<b>14.410</b>	<b>(27)</b>	<b>-0,2%</b>
Gastos Bancarios Bancolombia	14.236	10.823	3.413	31,5%
Gastos Intereses	147	3.588	(3.440)	-95,9%
<b>Total Egresos</b>	<b>2.315.655</b>	<b>1.678.977</b>	<b>636.678</b>	<b>37,9%</b>

**NOTA 18**  
**ESTADO DE CAMBIOS EN EL ACTIVO NETO**

Su composición es la siguiente:

	<u>31/12/2023</u>	<u>31/12/2022</u>	<u>\$</u>	<u>%</u>
<b>Beneficios Netos Acumulados</b>				
Beneficio Neto del Periodo	229.324	134.564	94.760	70,4%
Beneficios Netos de Periodos Anteriores	1.141.965	1.007.401	134.564	13,4%
Ajustes por efectos de la adpción por primera vez	26	26	-	0,0%
Ajustes de propiedad planta y equipo al valor revaluado como costo atribuido	198.910	198.910	-	0,0%
Ajustes de propiedad planta y equipo al valor por revalorización del patrimonio	1.532.393	-	1.532	100,0%
Ajustes por diferencia en la utilidad resultante bajo principios locales y NIIF	206.105	206.105	-	0,0%
Aumentos de Activos Netos - Según acta de Asamblea General Ordinaria de Afiliados N°00036 del 12 de Abril de 2018	208.120	208.120	-	0,0%
<b>Total Beneficios Netos Acumulados</b>	<b>3.516.843</b>	<b>1.755.126</b>	<b>1.761.717</b>	<b>100,4%</b>

**NOTA 19  
HECHOS POSTERIORES**


La CORPORACIÓN EMPRESARIAL DEL ORIENTE ANTIOQUEÑO (CEO) no tiene conocimiento de hechos posteriores al 31 de diciembre de 2023 y hasta la fecha de emisión de los presentes estados financieros que los pudiesen afectar significativamente.

**NOTA 20  
CONTINGENCIAS COMPROMISOS Y GARANTIAS**

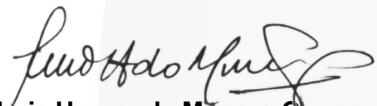
La CORPORACIÓN EMPRESARIAL DEL ORIENTE ANTIOQUEÑO (CEO) no presenta contingencias y compromisos al 31 de diciembre de 2023.

**NOTA 21  
APROBACION ESTADOS FINANCIEROS**

Los estados financieros y las notas que se acompañan fueron autorizados por el Representante Legal y Junta directiva el 20 de Febrero de 2024, para ser presentados a la Asamblea General de Afiliados para su aprobación, la cual podrá aprobarlos o improbarlos.



**Carolina González Tabares**  
C.C. 43.979.075  
Directora Ejecutiva  
CEO



**Luis Hernando Múnera Correa**  
C.C. 15.378.709  
Revisor Fiscal  
Designado por LH MUNERA & CIA  
CONSULTORES SAS.  
T.P. 26.195-T



**Juliana María Vahos A.**  
C.C. 1.045.020.022  
Contadora Pública  
T.P. 201.313-T